

# 2021年3月期 第1四半期 決算説明資料

2020年 8月



九州フィナンシャルグループ

## 【目次】

1. 損益の状況	【KFG連結】【2行合算】【単体】	1
2. 預金・預り資産の状況	【グループ合算】【2行合算】【単体】	4
3. 貸出金の状況	【2行合算】【単体】	5
4. 金融再生法開示債権の状況	【2行合算】【単体】	5
5. 時価のある有価証券の状況	【KFG連結】【2行合算】【単体】	6
6. 自己資本比率(国内基準)	【KFG連結】【単体】	6
7. 参考資料(子銀行四半期財務諸表)	【単体】	7

【KFG連結】	：	九州フィナンシャルグループ連結の計数
【グループ合算】	：	肥後銀行、鹿児島銀行、九州FG証券の計数を単純合算した計数
【2行合算】	：	肥後銀行、鹿児島銀行の単体計数を単純合算した計数
【単体】	：	肥後銀行、鹿児島銀行それぞれの単体計数

1. 損益の状況【KFG連結】

- ・業務粗利益 307億45百万円  
業務粗利益は資金利益及び国債等債券損益の増加等により、前年同期比10億99百万円増加し307億45百万円となりました。
- ・経常利益 101億43百万円  
経常利益は業務粗利益が増加したものの、経費及び与信費用の増加等により前年同期比11億53百万円減少し101億43百万円となりました。
- ・親会社株主に帰属する四半期純利益 71億38百万円  
以上の結果、親会社株主に帰属する四半期純利益は前年同期比2億57百万円減少し71億38百万円となりました。

(単位：百万円)

	2021年3月期		2020年3月期	2021年3月期 第2四半期予想
	第1四半期	前年同期比	第1四半期	
経常収益	47,359	3,938	43,420	86,300
業務粗利益	30,745	1,099	29,645	
資金利益	23,070	525	22,544	
役務取引等利益	3,556	△ 520	4,077	
特定取引利益	96	△ 50	146	
その他業務利益	4,021	1,145	2,875	
うち国債等債券損益	2,114	411	1,703	
経費(除く臨時処理分)	20,153	1,534	18,619	
実質業務純益	10,591	△ 434	11,026	
コア業務純益	8,476	△ 845	9,322	
コア業務純益(除く投資信託解約損益)	8,431	△ 871	9,302	
① 一般貸倒引当金繰入額	215	215	—	
業務純益	10,376	△ 649	11,026	
臨時損益	△ 232	△ 503	271	
② 不良債権処理額	841	789	52	
③ 貸倒引当金戻入益	—	△ 26	26	
④ 偶発損失引当金戻入益	26	11	15	
⑤ 償却債権取立益	2	△ 1	3	
株式等関係損益	771	364	407	
その他臨時損益	△ 190	△ 61	△ 129	
経常利益	10,143	△ 1,153	11,297	11,300
特別損益	△ 5	36	△ 42	
税金等調整前四半期純利益	10,137	△ 1,117	11,254	
法人税、住民税及び事業税	2,609	△ 932	3,542	
法人税等調整額	370	79	290	
非支配株主に帰属する四半期純利益	20	△ 6	26	
親会社株主に帰属する四半期純利益	7,138	△ 257	7,395	7,700
与信費用(①+②-③-④-⑤)	1,027	1,021	6	

(注) 1. 業務粗利益 = (資金運用収益 - 資金調達費用 + 金銭の信託見合費用) + (役務取引等収益 - 役務取引等費用) + (特定取引収益 - 特定取引費用) + (その他業務収益 - その他業務費用)

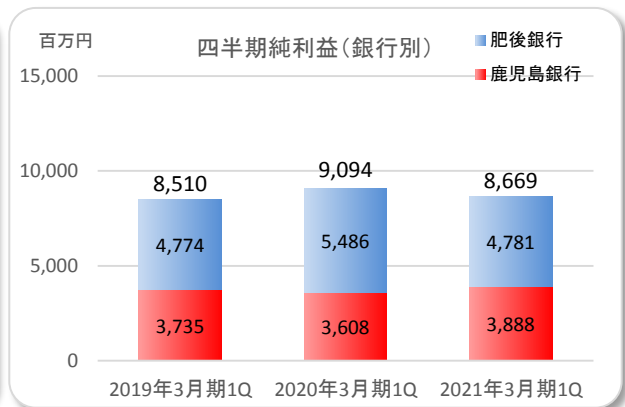
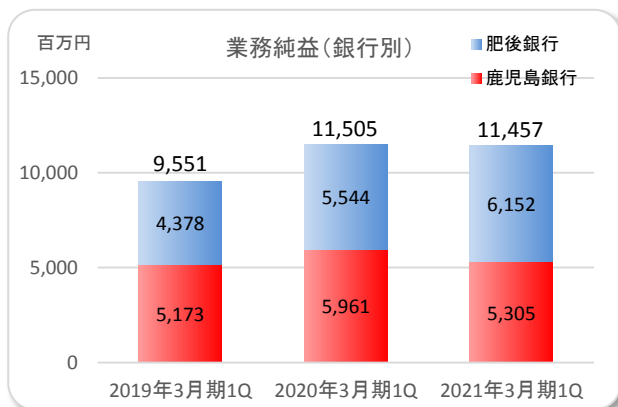
2. 実質業務純益 = 業務純益 + 一般貸倒引当金繰入額

3. コア業務純益 = 業務純益 + 一般貸倒引当金繰入額 - 国債等債券損益

○ 損益の状況【2行合算】

(単位：百万円)

	2021年3月期		2020年3月期
	第1四半期	前年同期比	第1四半期
経常収益	39,751	2,843	36,907
業務粗利益	30,635	1,761	28,874
資金利益	24,771	1,244	23,527
業務取引等利益	3,164	△ 587	3,752
特定取引利益	4	3	0
その他業務利益	2,694	1,100	1,594
うち国債等債券損益	2,114	410	1,703
経費（除く臨時処加分）	18,950	1,458	17,492
人件費	8,612	395	8,217
物件費	8,487	595	7,891
税金	1,850	466	1,383
実質業務純益	11,685	303	11,381
コア業務純益	9,570	△ 107	9,678
コア業務純益（除く投資信託解約損益）	9,572	△ 86	9,658
① 一般貸倒引当金繰入額	227	350	△ 123
業務純益	11,457	△ 47	11,505
臨時損益	186	△ 1,133	1,319
② 不良債権処理額	610	163	446
③ 貸倒引当金戻入益	—	△ 485	485
④ 偶発損失引当金戻入益	26	11	15
⑤ 償却債権取立益	2	△ 1	3
株式等関係損益	907	△ 402	1,310
その他臨時損益	△ 139	△ 91	△ 48
経常利益	11,644	△ 1,180	12,824
特別損益	△ 6	13	△ 19
税引前四半期純利益	11,638	△ 1,167	12,805
法人税、住民税及び事業税	2,464	△ 817	3,281
法人税等調整額	504	75	429
四半期純利益	8,669	△ 425	9,094
与信費用（①+②-③-④-⑤）	808	989	△ 181



○ 損益の状況 肥後銀行【単体】

(単位：百万円)

	2021年3月期		2020年3月期 第1四半期	2021年3月期 第2四半期予想
	第1四半期	前年同期比		
経常収益	21,912	1,512	20,400	
業務粗利益	15,446	1,281	14,164	
資金利益	11,808	299	11,509	
役員取引等利益	1,509	△ 380	1,890	
その他の業務利益	4	3	0	
うち国債等債券損益	2,123	1,359	764	
経費(除く臨時処理分)	1,739	707	1,032	
実質業務純益	8,918	297	8,620	
コア業務純益	6,527	983	5,544	
コア業務純益(除く投資信託解約損益)	4,787	275	4,512	
① 一般貸倒引当金繰入額	4,810	273	4,537	
業務純益	375	375	—	
臨時損益	6,152	608	5,544	
② 不良債権処理額	433	△ 1,864	2,297	
③ 貸倒引当金戻入益	320	312	7	
④ 偶発損失引当金戻入益	—	△ 485	485	
⑤ 償却債権取立益	26	26	—	
株式等関係損益	2	△ 1	3	
その他の臨時損益	845	△ 753	1,598	
経常利益	△ 119	△ 337	217	
特別損益	6,585	△ 1,255	7,841	6,500
税引前四半期純利益	0	0	—	
法人税、住民税及び事業税	6,586	△ 1,255	7,841	
法人税等調整額	1,664	△ 390	2,054	
四半期純利益	140	△ 160	300	
	4,781	△ 704	5,486	4,600
与信費用(①+②-③-④-⑤)	666	1,148	△ 481	

○ 損益の状況 鹿児島銀行【単体】

(単位：百万円)

	2021年3月期		2020年3月期 第1四半期	2021年3月期 第2四半期予想
	第1四半期	前年同期比		
経常収益	17,838	1,331	16,507	
業務粗利益	15,189	479	14,709	
資金利益	12,963	945	12,017	
役員取引等利益	1,654	△ 207	1,861	
その他の業務利益	571	△ 258	830	
うち国債等債券損益	374	△ 296	671	
経費(除く臨時処理分)	10,032	1,160	8,871	
実質業務純益	5,157	△ 680	5,837	
コア業務純益	4,782	△ 383	5,166	
コア業務純益(除く投資信託解約損益)	4,761	△ 359	5,120	
① 一般貸倒引当金繰入額	△ 147	△ 24	△ 123	
業務純益	5,305	△ 656	5,961	
臨時損益	△ 246	731	△ 977	
② 不良債権処理額	289	△ 149	439	
③ 偶発損失引当金戻入益	—	△ 15	15	
④ 償却債権取立益	0	0	0	
株式等関係損益	62	350	△ 287	
その他の臨時損益	△ 19	245	△ 265	
経常利益	5,058	75	4,983	7,200
特別損益	△ 6	12	△ 19	
税引前四半期純利益	5,051	87	4,963	
法人税、住民税及び事業税	800	△ 427	1,227	
法人税等調整額	363	235	128	
四半期純利益	3,888	279	3,608	5,500
与信費用(①+②-③-④)	141	△ 158	300	

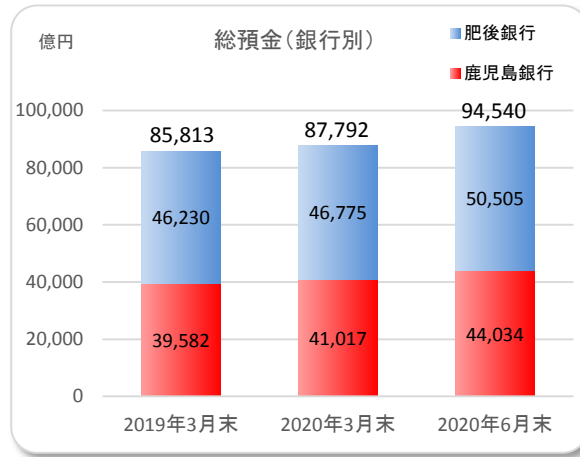
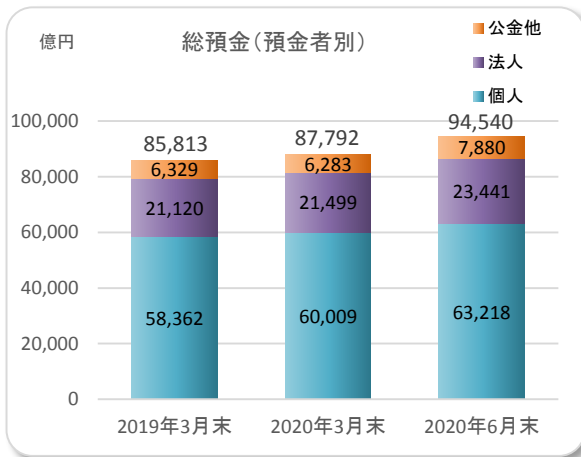
2. 預金・預り資産の状況

【総預金（末残）】

(単位：億円)

		2020年6月末		2020年3月末	2019年6月末
			2020年3月末比		
2行合算 【単体】	総預金	94,540	6,748	87,792	89,510
	個人	63,218	3,208	60,009	59,685
	法人	23,441	1,942	21,499	21,506
	公共他	7,880	1,597	6,283	8,317
肥後銀行 【単体】	総預金	50,505	3,730	46,775	48,117
	個人	33,803	1,642	32,161	31,979
	法人	12,255	950	11,305	11,149
	公共他	4,446	1,137	3,308	4,988
鹿児島銀行 【単体】	総預金	44,034	3,017	41,017	41,392
	個人	29,414	1,565	27,848	27,705
	法人	11,186	991	10,194	10,357
	公共他	3,434	459	2,974	3,329

(注) 総預金は、預金と譲渡性預金の合算であります。



【預り資産（末残）】

(単位：億円)

		2020年6月末		2020年3月末	2019年6月末
			2020年3月末比		
グループ合算	預り資産	12,462	218	12,244	12,176
	うち個人	11,283	106	11,176	11,348
	公共債	435	△ 23	459	666
	投資信託	1,034	74	960	1,242
	個人年金保険等	9,812	55	9,757	9,439
	九州FG証券	1,055	112	942	688
肥後銀行 【単体】	預り資産	5,699	54	5,644	5,852
	うち個人	5,597	54	5,543	5,744
	公共債	130	△ 19	150	339
	投資信託	603	44	558	722
	個人年金保険等	4,863	29	4,834	4,682
	鹿児島銀行 【単体】	5,707	51	5,656	5,636
うち個人	5,685	51	5,633	5,604	
公共債	305	△ 4	309	327	
投資信託	431	29	401	520	
個人年金保険等	4,949	26	4,922	4,756	

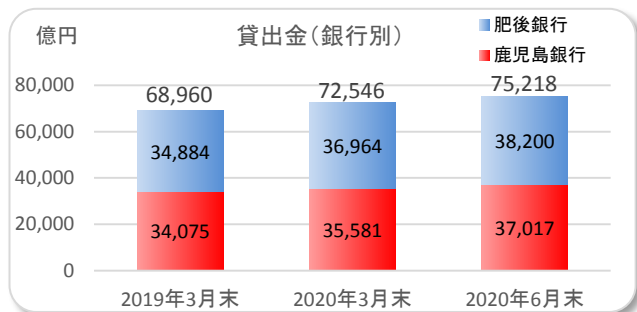
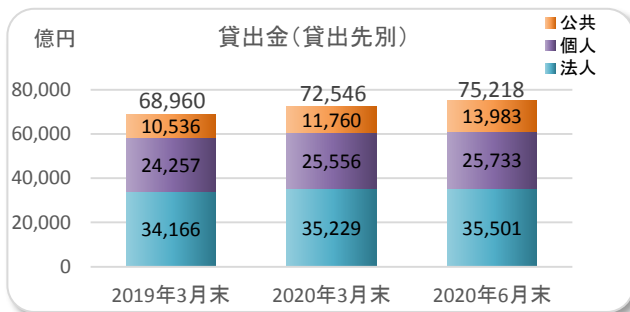
(注) 個人年金保険等は、年金保険及び終身保険等の販売累計額であります。

### 3. 貸出金の状況

【貸出金(末残)】

(単位:億円)

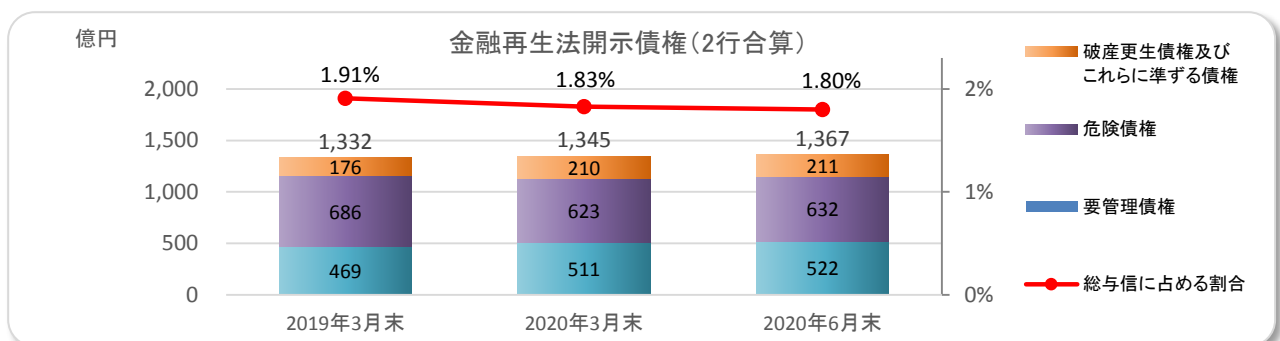
		2020年6月末		2020年3月末	2019年6月末
			2020年3月末比		
2行合算 【単体】	貸出金	75,218	2,671	72,546	70,941
	法人	35,501	272	35,229	33,600
	個人	25,733	176	25,556	24,547
	公共	13,983	2,223	11,760	12,793
肥後銀行 【単体】	貸出金	38,200	1,236	36,964	35,700
	法人	18,793	222	18,571	17,222
	個人	11,929	59	11,869	11,472
	公共	7,477	953	6,523	7,004
鹿児島銀行 【単体】	貸出金	37,017	1,435	35,581	35,240
	法人	16,707	49	16,657	16,378
	個人	13,804	116	13,687	13,074
	公共	6,505	1,269	5,236	5,788



### 4. 金融再生法開示債権の状況

(単位:億円)

		2020年6月末		2020年3月末	2019年6月末
			2020年3月末比		
2行合算 【単体】	金融再生法開示債権 (A)	1,367	21	1,345	1,315
	破産更生債権及びこれらに準ずる債権	211	1	210	195
	危険債権	632	9	623	651
	要管理債権	522	11	511	468
	正常債権	74,507	2,642	71,864	70,207
	総与信残高 (B)	75,874	2,664	73,209	71,523
	総与信に占める割合 (A)÷(B)	1.80%	Δ 0.03%	1.83%	1.83%
肥後銀行 【単体】	金融再生法開示債権 (A)	570	12	558	536
	破産更生債権及びこれらに準ずる債権	116	Δ 3	120	109
	危険債権	326	9	317	326
	要管理債権	127	6	120	99
	正常債権	37,936	1,226	36,710	35,432
	総与信残高 (B)	38,507	1,238	37,268	35,968
	総与信に占める割合 (A)÷(B)	1.48%	Δ 0.02%	1.50%	1.49%
鹿児島銀行 【単体】	金融再生法開示債権 (A)	796	9	786	779
	破産更生債権及びこれらに準ずる債権	95	4	90	85
	危険債権	305	Δ 0	305	324
	要管理債権	395	4	391	368
	正常債権	36,570	1,416	35,154	34,775
	総与信残高 (B)	37,367	1,425	35,941	35,554
	総与信に占める割合 (A)÷(B)	2.13%	Δ 0.05%	2.18%	2.19%



## 5. 時価のある有価証券の状況

(単位：億円)

		2020年6月末				2020年3月末		2019年6月末	
		時価	評価差額		時価	評価差額	時価	評価差額	
			2020年3月末比	2020年3月末比					
【KFG連結】	その他有価証券	21,165	△ 612	1,141	77	21,778	1,063	19,705	919
	株式	1,285	27	227	92	1,257	135	1,248	230
	債券	11,803	△ 123	91	△ 67	11,926	159	11,904	274
	その他	8,077	△ 516	821	52	8,593	769	6,552	414
2行合算 【単体】	その他有価証券	21,143	△ 615	1,367	72	21,759	1,294	19,684	1,222
	株式	1,269	26	415	89	1,243	325	1,234	483
	債券	11,803	△ 123	110	△ 69	11,926	180	11,904	306
	その他	8,070	△ 518	841	52	8,588	788	6,545	433
肥後銀行 【単体】	その他有価証券	13,116	△ 186	818	14	13,302	804	12,358	654
	株式	562	△ 20	148	36	583	111	507	188
	債券	8,043	37	80	△ 63	8,006	144	7,680	235
	その他	4,509	△ 202	590	41	4,712	548	4,170	229
鹿児島銀行 【単体】	その他有価証券	8,027	△ 429	548	58	8,456	489	7,325	568
	株式	707	46	267	53	660	213	727	294
	債券	3,759	△ 160	30	△ 5	3,920	36	4,223	70
	その他	3,560	△ 315	250	11	3,876	239	2,374	203

## 6. 自己資本比率（国内基準）

(単位：億円)

		2020年6月末		2020年3月末	2019年6月末
			2020年3月末比		
【KFG連結】	① 自己資本比率 ②÷③	11.08%	0.19%	10.89%	11.47%
	② 自己資本（コア資本）額	6,150	75	6,075	6,088
	③ リスク・アセット等	55,464	△ 294	55,758	53,078
	④ 総所要自己資本額 ③×4%	2,218	△ 11	2,230	2,123
肥後銀行 【単体】	① 自己資本比率 ②÷③	10.54%	0.23%	10.31%	10.86%
	② 自己資本（コア資本）額	2,871	51	2,820	2,802
	③ リスク・アセット等	27,235	△ 117	27,352	25,789
	④ 総所要自己資本額 ③×4%	1,089	△ 4	1,094	1,031
鹿児島銀行 【単体】	① 自己資本比率 ②÷③	10.46%	0.21%	10.25%	10.53%
	② 自己資本（コア資本）額	2,886	38	2,848	2,802
	③ リスク・アセット等	27,596	△ 183	27,780	26,591
	④ 総所要自己資本額 ③×4%	1,103	△ 7	1,111	1,063

以上



7. 参考資料 (子銀行四半期財務諸表)

(1) 肥後銀行単体 四半期財務諸表

①四半期貸借対照表

(単位：百万円)

	前事業年度 (2020年3月31日)	当第1四半期会計期間 (2020年6月30日)
<b>資産の部</b>		
現金預け金	688,379	906,331
コールローン	388	20,000
買入金銭債権	726	475
特定取引資産	45	53
金銭の信託	4,838	4,780
有価証券	1,367,552	1,349,094
貸出金	3,696,443	3,820,055
外国為替	5,791	7,855
その他資産	201,444	200,254
有形固定資産	49,163	48,849
無形固定資産	6,897	6,983
前払年金費用	3,726	3,682
繰延税金資産	5,634	3,587
支払承諾見返	9,979	9,882
貸倒引当金	△ 22,018	△ 22,692
資産の部合計	6,018,993	6,359,195
<b>負債の部</b>		
預金	4,580,073	4,880,293
譲渡性預金	97,426	170,274
コールマネー	9,250	224,853
売現先勘定	129,434	107,739
債券貸借取引受入担保金	499,938	208,898
特定取引負債	11	10
借入金	282,963	350,133
外国為替	18	58
信託勘定借	1,461	1,626
その他負債	104,273	93,855
睡眠預金払戻損失引当金	1,038	1,004
偶発損失引当金	253	227
再評価に係る繰延税金負債	4,395	4,395
支払承諾	9,979	9,882
負債の部合計	5,720,519	6,053,253
<b>純資産の部</b>		
資本金	18,128	18,128
資本剰余金	8,133	8,133
利益剰余金	258,252	261,264
株主資本合計	284,514	287,527
その他有価証券評価差額金	56,464	57,467
繰延ヘッジ損益	△ 48,285	△ 44,832
土地再評価差額金	5,779	5,779
評価・換算差額等合計	13,959	18,414
純資産の部合計	298,474	305,941
負債及び純資産の部合計	6,018,993	6,359,195

②四半期損益計算書

(単位：百万円)

	前第1四半期累計期間 (自2019年4月1日 至2019年6月30日)	当第1四半期累計期間 (自2020年4月1日 至2020年6月30日)
経常収益	20,400	21,912
資金運用収益	13,466	13,551
(うち貸出金利息)	8,494	8,587
(うち有価証券利息配当金)	4,886	4,922
信託報酬	7	3
役務取引等収益	2,769	2,457
特定取引収益	0	4
その他業務収益	1,076	3,760
その他経常収益	3,080	2,134
経常費用	12,558	15,327
資金調達費用	1,956	1,743
(うち預金利息)	91	82
役務取引等費用	886	951
その他業務費用	311	1,637
営業経費	8,668	9,053
その他経常費用	735	1,941
経常利益	7,841	6,585
特別利益	—	0
特別損失	—	0
税引前四半期純利益	7,841	6,586
法人税、住民税及び事業税	2,054	1,664
法人税等調整額	300	140
法人税等合計	2,355	1,804
四半期純利益	5,486	4,781

(2) 鹿児島銀行単体 四半期財務諸表

①四半期貸借対照表

(単位：百万円)

	前事業年度 (2020年3月31日)	当第1四半期会計期間 (2020年6月30日)
<b>資産の部</b>		
現金預け金	484,465	647,174
買入金銭債権	9,177	8,545
商品有価証券	831	2,347
金銭の信託	11,777	12,106
有価証券	853,678	810,556
貸出金	3,558,174	3,701,747
外国為替	7,481	5,483
その他資産	43,223	47,752
有形固定資産	68,589	68,453
無形固定資産	3,466	3,489
前払年金費用	8,388	8,156
繰延税金資産	3,819	1,607
支払承諾見返	25,434	23,950
貸倒引当金	△ 42,622	△ 42,749
資産の部合計	5,035,884	5,298,622
<b>負債の部</b>		
預金	3,987,859	4,214,698
譲渡性預金	113,902	188,800
コールマネー	3,482	—
売現先勘定	103,320	71,435
債券貸借取引受入担保金	147,378	113,185
借入金	294,717	323,817
外国為替	63	65
信託勘定借	1,125	1,227
その他負債	36,261	32,961
退職給付引当金	1,705	1,699
睡眠預金払戻損失引当金	1,063	913
偶発損失引当金	220	221
再評価に係る繰延税金負債	6,817	6,817
支払承諾	25,434	23,950
負債の部合計	4,723,353	4,979,793
<b>純資産の部</b>		
資本金	18,130	18,130
資本剰余金	11,204	11,204
利益剰余金	247,411	249,510
株主資本合計	276,746	278,845
その他有価証券評価差額金	34,162	38,253
繰延ヘッジ損益	△ 13,172	△ 13,064
土地再評価差額金	14,793	14,793
評価・換算差額等合計	35,784	39,983
純資産の部合計	312,530	318,828
負債及び純資産の部合計	5,035,884	5,298,622

②四半期損益計算書

(単位：百万円)

	前第1四半期累計期間 (自2019年4月1日 至2019年6月30日)	当第1四半期累計期間 (自2020年4月1日 至2020年6月30日)
経常収益	16,507	17,838
資金運用収益	12,671	13,678
(うち貸出金利息)	8,949	9,047
(うち有価証券利息配当金)	3,702	4,608
信託報酬	1	2
役務取引等収益	2,475	2,395
その他業務収益	904	666
その他経常収益	454	1,095
経常費用	11,524	12,780
資金調達費用	654	716
(うち預金利息)	110	93
役務取引等費用	615	743
その他業務費用	74	95
営業経費	9,068	10,275
その他経常費用	1,110	950
経常利益	4,983	5,058
特別利益	0	0
特別損失	19	6
税引前四半期純利益	4,963	5,051
法人税、住民税及び事業税	1,227	800
法人税等調整額	128	363
法人税等合計	1,355	1,163
四半期純利益	3,608	3,888