

平成29年3月期 第1四半期 決算説明資料

平成28年 8月



九州フィナンシャルグループ

【目次】

1. 損益の状況	【KFG連結】【2行合算】【単体】	1
2. 預金・預り資産の状況	【2行合算】【単体】	5
3. 貸出金の状況	【2行合算】【単体】	6
4. 金融再生法開示債権の状況	【2行合算】【単体】	6
5. 時価のある有価証券の状況	【KFG連結】【2行合算】【単体】	7
6. 自己資本比率	【KFG連結】【単体】	7

【KFG連結】	:	九州フィナンシャルグループ連結の計数
【2行合算】	:	肥後銀行、鹿児島銀行の単体計数を単純合算した計数
【単体】	:	肥後銀行、鹿児島銀行それぞれの単体計数

1. 損益の状況【KFG連結】

平成29年3月期第1四半期の連結経常収益は 451億26百万円、連結経常利益は 87億13百万円、親会社株主に帰属する四半期純利益は 55億45百万円となりました。

(単位：百万円)

	29年3月期		28年3月期	29年3月期 通期予想(年間)
	第1四半期	前年同期比	第1四半期	
経常収益	45,126	—	—	161,000
業務粗利益	30,430	—	—	
資金利益	22,489	—	—	
役員取引等利益	3,256	—	—	
特定取引利益	22	—	—	
その他業務利益	4,661	—	—	
うち国債等債券損益	3,639	—	—	
経費(除く臨時処理分)	19,752	—	—	
業務純益(一般貸倒引当金繰入前)	10,677	—	—	
コア業務純益	7,038	—	—	
①一般貸倒引当金繰入額	221	—	—	
業務純益	10,456	—	—	
臨時損益	△1,742	—	—	
②不良債権処理額	2,636	—	—	
③偶発損失引当金戻入益	—	—	—	
④償却債権取立益	5	—	—	
株式等関係損益	△263	—	—	
その他臨時損益	1,152	—	—	
経常利益	8,713	—	—	23,000
特別損益	△490	—	—	
税金等調整前四半期(当期)純利益	8,223	—	—	
法人税、住民税及び事業税	4,409	—	—	
法人税等調整額	△1,803	—	—	
非支配株主に帰属する四半期(当期)純利益	72	—	—	
親会社株主に帰属する四半期(当期)純利益	5,545	—	—	14,500
与信費用(①+②-③-④)	2,852	—	—	

- (注) 1. 業務粗利益 = (資金運用収益 - 資金調達費用 + 金銭の信託見合費用) + (役員取引等収益 - 役員取引等費用) + (特定取引収益 - 特定取引費用) + (その他業務収益 - その他業務費用)
 2. 業務純益 = 業務粗利益 - 経費(除く臨時処理分) - 一般貸倒引当金繰入額
 3. コア業務純益 = 業務純益 + 一般貸倒引当金繰入額 - 国債等債券損益

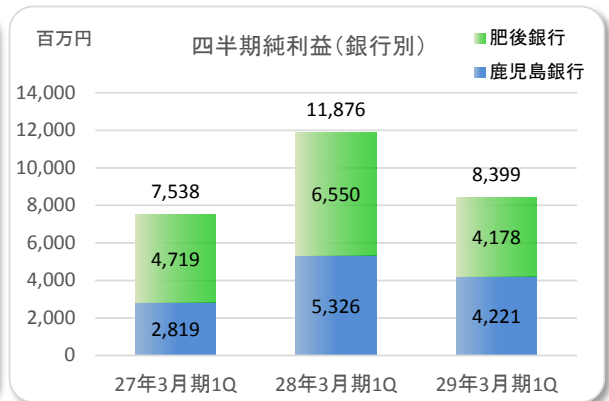
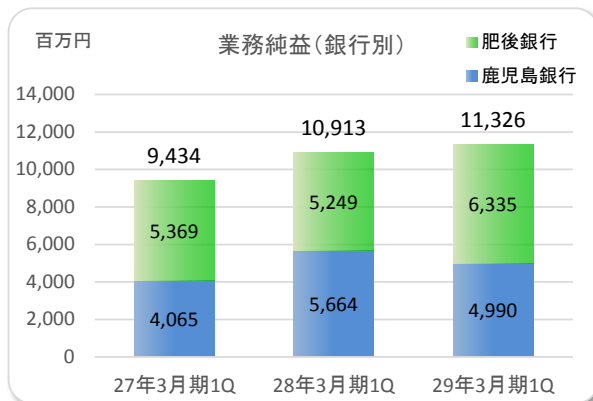
○ 損益の状況【2行合算】

(単位：百万円)

	29年3月期		28年3月期 第1四半期
	第1四半期	前年同期比	
業 務 粗 利 益	30,185	362	29,823
資 金 利 益	23,593	△ 1,039	24,633
役 務 取 引 等 利 益	2,990	△ 764	3,754
特 定 取 引 利 益	5	2	2
そ の 他 業 務 利 益	3,596	2,163	1,432
うち 国債等債券損益	3,744	2,125	1,618
経 費 (除 く 臨 時 処 理 分)	18,664	△ 594	19,258
人 件 費	8,874	△ 111	8,985
物 件 費	8,633	161	8,471
税 金	1,157	△ 643	1,800
業務純益(一般貸倒引当金繰入前)	11,521	956	10,564
コ ア 業 務 純 益	7,777	△ 1,168	8,945
① 一 般 貸 倒 引 当 金 繰 入 額	194	543	△ 348
業 務 純 益	11,326	412	10,913
臨 時 損 益	1,087	△ 5,157	6,245
② 不 良 債 権 処 理 額	2,561	2,003	558
③ 貸 倒 引 当 金 戻 入 益	—	△ 331	331
④ 偶 発 損 失 引 当 金 戻 入 益	—	△ 17	17
⑤ 償 却 債 権 取 立 益	5	△ 19	24
株 式 等 関 係 損 益	2,847	△ 3,153	6,001
そ の 他 臨 時 損 益	796	367	429
経 常 利 益	12,413	△ 4,744	17,157
特 別 損 益	△ 551	△ 435	△ 115
税 引 前 四 半 期 純 利 益	11,862	△ 5,179	17,041
法 人 税 、 住 民 税 及 び 事 業 税	4,180	△ 840	5,021
法 人 税 等 調 整 額	△ 718	△ 862	144
四 半 期 純 利 益	8,399	△ 3,476	11,876

(注)コア業務純益 = 業務純益 + 一般貸倒引当金繰入額 - 国債等債券損益

与信費用(①+②-③-④-⑤)	2,751	2,915	△ 163
-----------------	-------	-------	-------



○ 損益の状況 肥後銀行【単体】

- ・業務粗利益 159億88百万円（前年同期比+5億16百万円）
業務粗利益は国債等債券損益の増加等により、前年同期比5億16百万円増加の159億88百万円となりました。
- ・経常利益 59億13百万円（前年同期比△38億19百万円）
経常利益は株式等関係損益の減少や熊本地震に伴う与信費用の増加等により、前年同期比38億19百万円減少の59億13百万円となりました。
- ・四半期純利益 41億78百万円（前年同期比△23億71百万円）
以上の結果、四半期純利益は前年同期比23億71百万円減少の41億78百万円となりました。

	29年3月期		28年3月期 第1四半期
	第1四半期	前年同期比	
業 務 粗 利 益	15,988	516	15,472
資 金 利 益	11,814	△ 597	12,412
役 務 取 引 等 利 益	1,475	△ 362	1,837
特 定 取 引 利 益	5	2	2
そ の 他 業 務 利 益	2,693	1,473	1,219
うち国債等債券損益	2,916	1,350	1,565
経 費	9,735	△ 487	10,222
人 件 費	4,651	△ 24	4,675
物 件 費	4,516	209	4,306
税 金	567	△ 673	1,240
業務純益（一般貸倒引当金繰入前）	6,253	1,003	5,249
コア業務純益（注）	3,337	△ 347	3,684
① 一般貸倒引当金繰入額	△ 82	△ 82	—
業 務 純 益	6,335	1,086	5,249
臨 時 損 益	△ 421	△ 4,906	4,485
② 不良債権処理額	1,298	1,243	55
③ 貸倒引当金戻入益	—	△ 331	331
④ 偶発損失引当金戻入益	—	△ 8	8
⑤ 償却債権取立益	5	△ 19	24
株 式 等 関 係 損 益	163	△ 3,426	3,590
そ の 他 臨 時 損 益	708	122	586
経 常 利 益	5,913	△ 3,819	9,733
特 別 損 益	0	103	△ 102
税引前四半期（当期）純利益	5,914	△ 3,716	9,630
法人税、住民税及び事業税	2,141	△ 770	2,912
法 人 税 等 調 整 額	△ 405	△ 574	168
四 半 期 （ 当 期 ） 純 利 益	4,178	△ 2,371	6,550

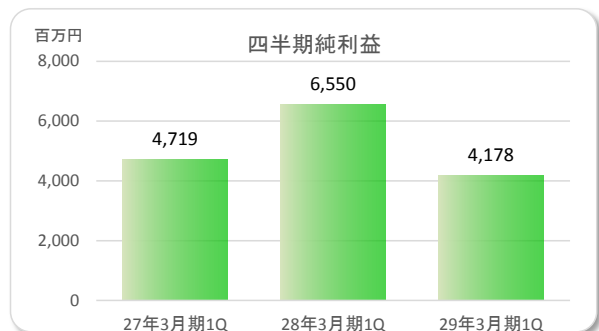
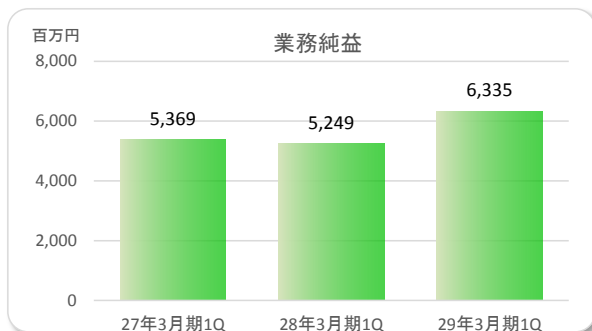
(単位：百万円)
29年3月期
通期予想(年間)

11,600

8,000

(注)コア業務純益 = 業務純益 + 一般貸倒引当金繰入額 - 国債等債券損益

与信費用(①+②-③-④-⑤)	1,211	1,519	△ 308
-----------------	-------	-------	-------



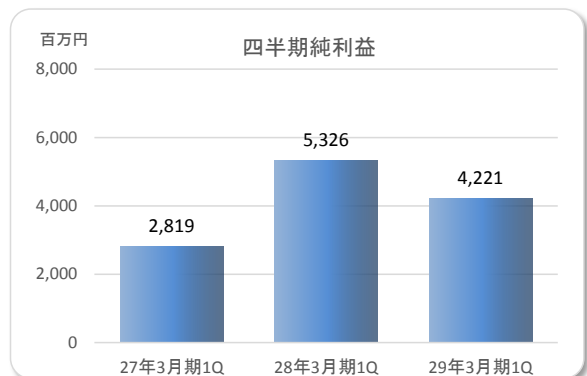
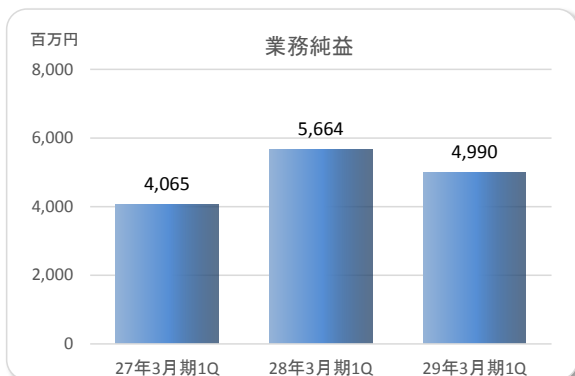
○損益の状況 鹿児島銀行【単体】

- ・業務粗利益 141億97百万円（前年同期比△1億53百万円）
業務粗利益は資金利益の減少等により、前年同期比1億53百万円減少の141億97百万円となりました。
- ・経常利益 64億99百万円（前年同期比△9億24百万円）
経常利益は与信費用の増加等により、前年同期比9億24百万円減少の64億99百万円となりました。
- ・四半期純利益 42億21百万円（前年同期比△11億 4百万円）
以上の結果、四半期純利益は前年同期比11億4百万円減少の42億21百万円となりました。

	29年3月期		28年3月期 第1四半期	29年3月期 通期予想(年間)
	第1四半期	前年同期比		
業 務 粗 利 益	14,197	△ 153	14,351	
資 金 利 益	11,778	△ 442	12,220	
役 務 取 引 等 利 益	1,515	△ 401	1,917	
そ の 他 業 務 利 益	903	690	212	
うち国債等債券損益	828	774	53	
経 費	8,929	△ 106	9,035	
人 件 費	4,222	△ 87	4,310	
物 件 費	4,116	△ 48	4,164	
税 金	589	29	560	
業務純益（一般貸倒引当金繰入前）	5,268	△ 46	5,315	
コア業務純益（注）	4,440	△ 821	5,261	
① 一般貸倒引当金繰入額	277	626	△ 348	
業 務 純 益	4,990	△ 673	5,664	16,000
臨 時 損 益	1,509	△ 250	1,759	
② 不良債権処理額	1,262	760	502	
③ 貸倒引当金戻入益	—	—	—	
④ 偶発損失引当金戻入益	—	△ 9	9	
⑤ 償却債権取立益	0	—	0	
株式等関係損益	2,683	273	2,410	
その他の臨時損益	88	245	△ 157	
経 常 利 益	6,499	△ 924	7,424	
特 別 損 益	△ 552	△ 539	△ 13	
税引前四半期（当期）純利益	5,947	△ 1,463	7,411	
法人税、住民税及び事業税	2,039	△ 70	2,109	
法人税等調整額	△ 312	△ 288	△ 24	
四半期（当期）純利益	4,221	△ 1,104	5,326	10,500

(注)コア業務純益 = 業務純益 + 一般貸倒引当金繰入額 - 国債等債券損益

与信費用(①+②-③-④-⑤)	1,540	1,395	144
-----------------	-------	-------	-----



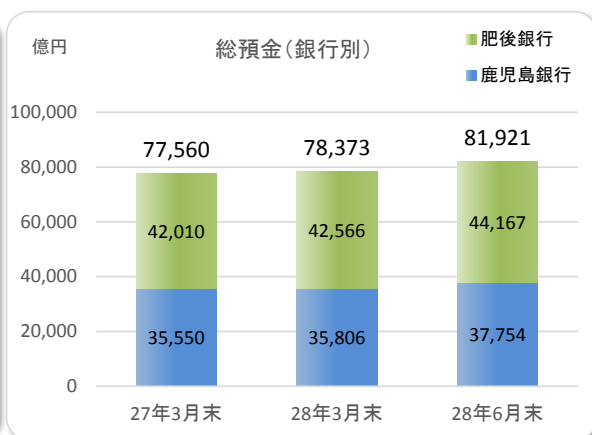
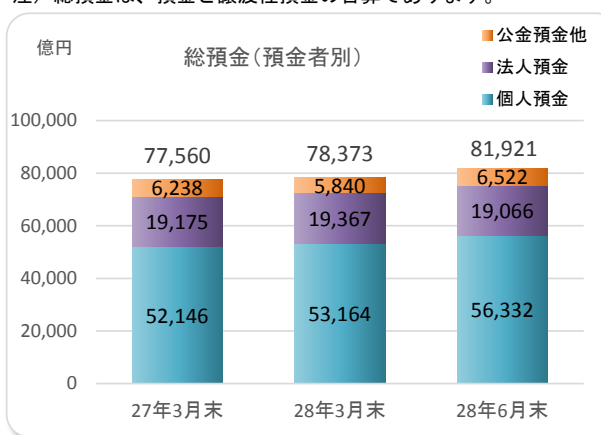
2. 預金・預り資産の状況

【総預金(末残)】

(単位: 億円)

		28年6月末		27年6月末	28年3月末
			前年同期末比		
2行合算 【単体】	総預金	81,921	2,998	78,922	78,373
	個人預金	56,332	2,912	53,420	53,164
	法人預金	19,066	435	18,630	19,367
	公金預金他	6,522	△ 349	6,872	5,840
肥後銀行 【単体】	総預金	44,167	2,304	41,862	42,566
	個人預金	30,717	2,576	28,141	28,101
	法人預金	10,000	△ 120	10,120	10,731
	公金預金他	3,449	△ 151	3,600	3,732
鹿児島銀行 【単体】	総預金	37,754	693	37,060	35,806
	個人預金	25,615	336	25,279	25,063
	法人預金	9,065	555	8,509	8,636
	公金預金他	3,073	△ 198	3,271	2,107

注) 総預金は、預金と譲渡性預金の合算であります。



【預り資産】

(単位: 億円)

		28年6月末		27年6月末	28年3月末
			前年同期末比		
2行合算 【単体】	預り資産残高	10,297	187	10,109	10,381
	うち個人	10,095	208	9,887	10,141
	公共債	598	△ 276	875	646
	投資信託	1,586	△ 147	1,734	1,679
	個人年金保険等	7,910	632	7,277	7,815
肥後銀行 【単体】	預り資産残高	5,277	66	5,210	5,357
	うち個人	5,130	72	5,057	5,187
	公共債	226	△ 95	322	250
	投資信託	945	△ 121	1,067	1,014
	個人年金保険等	3,958	290	3,667	3,921
鹿児島銀行 【単体】	預り資産残高	5,020	121	4,899	5,024
	うち個人	4,964	135	4,829	4,954
	公共債	372	△ 180	552	396
	投資信託	640	△ 25	666	664
	個人年金保険等	3,951	341	3,610	3,893

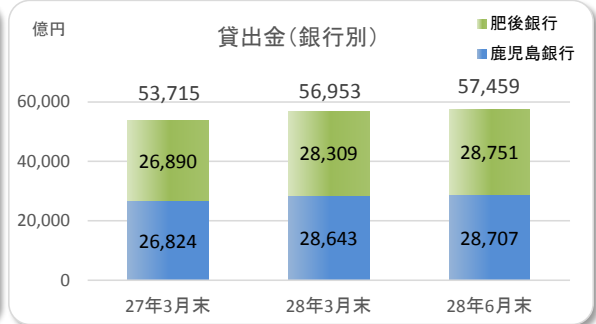
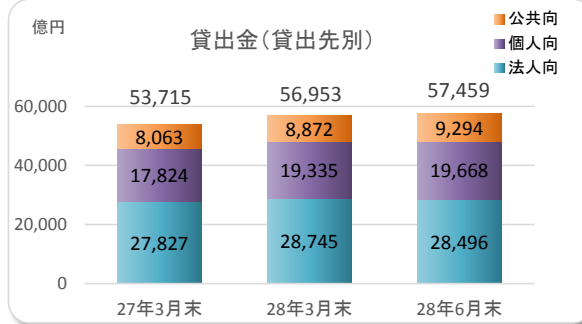
注) 個人年金保険等は、年金保険及び終身保険の販売累計額であります。

3. 貸出金の状況

【貸出金(末残)】

(単位:億円)

		28年6月末		27年6月末	28年3月末
			前年同期末比		
2行合算 【単体】	貸出金	57,459	3,777	53,681	56,953
	法人向	28,496	1,319	27,176	28,745
	個人向	19,668	1,590	18,077	19,335
	公共向	9,294	866	8,427	8,872
肥後銀行 【単体】	貸出金	28,751	1,887	26,864	28,309
	法人向	13,873	978	12,895	13,932
	個人向	9,890	302	9,587	9,875
	公共向	4,987	605	4,382	4,501
鹿児島銀行 【単体】	貸出金	28,707	1,890	26,816	28,643
	法人向	14,623	341	14,281	14,812
	個人向	9,777	1,288	8,489	9,459
	公共向	4,306	261	4,045	4,371

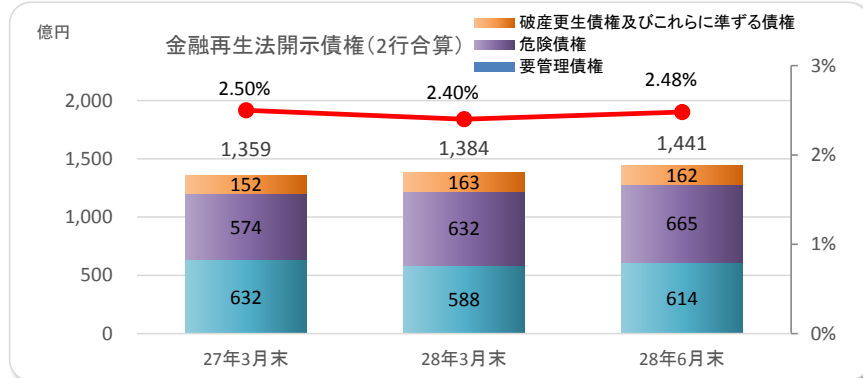


4. 金融再生法開示債権の状況

(単位:億円)

		28年6月末		27年6月末	28年3月末
			前年同期末比		
2行合算 【単体】	金融再生法開示債権 (A)	1,441	100	1,340	1,384
	破産更生債権及びこれらに準ずる債権	162	△ 4	166	163
	危険債権	665	116	548	632
	要管理債権	614	△ 11	625	588
	正常債権	56,543	3,677	52,865	56,102
	総与信残高 (B)	57,984	3,778	54,206	57,487
総与信に占める割合 (A)÷(B)		2.48%	0.01%	2.47%	2.40%
肥後銀行 【単体】	金融再生法開示債権 (A)	609	12	597	564
	破産更生債権及びこれらに準ずる債権	50	7	43	49
	危険債権	397	2	394	375
	要管理債権	162	3	159	138
	正常債権	28,363	1,892	26,470	27,951
	総与信残高 (B)	28,972	1,905	27,067	28,516
総与信に占める割合 (A)÷(B)		2.10%	△ 0.11%	2.21%	1.98%
鹿児島銀行 【単体】	金融再生法開示債権 (A)	832	88	743	819
	破産更生債権及びこれらに準ずる債権	111	△ 11	123	113
	危険債権	267	114	153	256
	要管理債権	452	△ 14	466	450
	正常債権	28,179	1,784	26,395	28,150
	総与信残高 (B)	29,012	1,872	27,139	28,970
総与信に占める割合 (A)÷(B)		2.86%	0.12%	2.74%	2.83%

注)肥後銀行【単体】は28年3月末より部分直接償却は実施しておりません。なお、鹿児島銀行【単体】は部分直接償却を実施しておりません。



5. 時価のある有価証券の状況

(単位：億円)

		28年6月末				27年6月末		28年3月末	
		時価	前年同期末比	評価差額	前年同期末比	時価	評価差額	時価	評価差額
【KFG連結】	その他有価証券	27,247	—	781	—	—	—	26,998	747
	株式	1,137	—	38	—	—	—	1,243	99
	債券	20,340	—	569	—	—	—	20,242	511
	その他	5,769	—	173	—	—	—	5,512	136
2行合算 【単体】	その他有価証券	27,281	△ 1,483	1,286	△ 129	28,764	1,415	27,064	1,308
	株式	1,171	△ 496	401	△ 499	1,668	900	1,289	506
	債券	20,340	△ 1,341	682	217	21,681	464	20,242	633
	その他	5,769	354	202	152	5,414	50	5,532	167
肥後銀行 【単体】	その他有価証券	15,940	△ 754	749	79	16,695	669	15,617	748
	株式	523	△ 140	184	△ 160	663	344	551	213
	債券	11,838	△ 247	493	168	12,085	324	11,545	455
	その他	3,579	△ 366	71	71	3,945	0	3,520	79
鹿児島銀行 【単体】	その他有価証券	11,340	△ 728	537	△ 209	12,069	746	11,446	559
	株式	648	△ 356	217	△ 338	1,004	556	738	293
	債券	8,502	△ 1,093	188	48	9,595	140	8,696	177
	その他	2,189	721	130	80	1,468	50	2,011	88

6. 自己資本比率

(単位：億円)

		28年6月末		28年3月末
			前年度末比	
【KFG連結】	① 自己資本比率 ②÷③	12.91%	0.05%	12.86%
	② 自己資本（コア資本）額	5,815	59	5,755
	③ リスク・アセット等	45,032	303	44,729
	④ 総所要自己資本額 ③×4%	1,801	12	1,789
肥後銀行 【単体】	① 自己資本比率 ②÷③	12.19%	0.09%	12.10%
	② 自己資本（コア資本）額	2,608	35	2,573
	③ リスク・アセット等	21,394	128	21,266
	④ 総所要自己資本額 ③×4%	855	5	850
鹿児島銀行 【単体】	① 自己資本比率 ②÷③	11.61%	0.07%	11.54%
	② 自己資本（コア資本）額	2,669	39	2,629
	③ リスク・アセット等	22,983	204	22,779
	④ 総所要自己資本額 ③×4%	919	8	911

以 上