

# 平成28年3月期 第3四半期 決算説明資料

平成28年 2月



九州フィナンシャルグループ

## 【目次】

1. 損益の状況	【KFG連結】【2行合算】【単体】	1
2. 預金・預り資産の状況	【2行合算】【単体】	5
3. 貸出金の状況	【2行合算】【単体】	6
4. 金融再生法開示債権の状況	【2行合算】【単体】	6
5. 有価証券の状況	【KFG連結】【2行合算】【単体】	7
6. 自己資本比率	【KFG連結】【単体】	7

【KFG連結】：九州フィナンシャルグループ連結の計数  
【2行合算】：肥後銀行、鹿児島銀行の単体計数を単純合算した計数  
【単体】：肥後銀行、鹿児島銀行それぞれの単体計数

1. 損益の状況【KFG連結】

平成28年3月期第3四半期の連結経常収益は 901億26百万円、連結経常利益は 233億24百万円、親会社株主に帰属する四半期純利益は 1,081億94百万円となりました。  
 なお、経営統合に伴う「負ののれん発生益」として 884億87百万円を特別利益に計上しております。

	28年3月期		27年3月期	28年3月期 通期予想(年間)
	第3四半期	前年同期比	第3四半期	
経常収益	90,126	—	—	125,600
業務粗利益	58,929	—	—	
資金利益	47,004	—	—	
役務取引等利益	7,642	—	—	
特定取引利益	59	—	—	
その他業務利益	4,222	—	—	
うち国債等債券損益	2,034	—	—	
経費(除く臨時処理分)	40,776	—	—	
業務純益(一般貸倒引当金繰入前)	18,153	—	—	
コア業務純益	16,119	—	—	
①一般貸倒引当金繰入額	△ 947	—	—	
業務純益	19,100	—	—	
臨時損益	4,223	—	—	
②不良債権処理額	1,212	—	—	
③偶発損失引当金戻入益	12	—	—	
④償却債権取立益	65	—	—	
株式等関係損益	4,320	—	—	
その他臨時損益	1,038	—	—	
経常利益	23,324	—	—	25,900
特別損益	92,506	—	—	
うち負ののれん発生益	88,487	—	—	
うち段階取得に係る差益	4,222	—	—	
税金等調整前四半期(当期)純利益	115,831	—	—	
法人税、住民税及び事業税	7,987	—	—	
法人税等調整額	△ 455	—	—	
非支配株主に帰属する四半期(当期)純利益	104	—	—	
親会社株主に帰属する四半期(当期)純利益	108,194	—	—	108,000
与信費用(①+②-③-④)	187	—	—	

- (注) 1. 業務粗利益 = (資金運用収益 - 資金調達費用 + 金銭の信託見合費用) + (役務取引等収益 - 役務取引等費用) + (特定取引収益 - 特定取引費用) + (その他業務収益 - その他業務費用)  
 2. 業務純益 = 業務粗利益 - 経費(除く臨時処理分) - 一般貸倒引当金繰入額  
 3. コア業務純益 = 業務純益 + 一般貸倒引当金繰入額 - 国債等債券損益

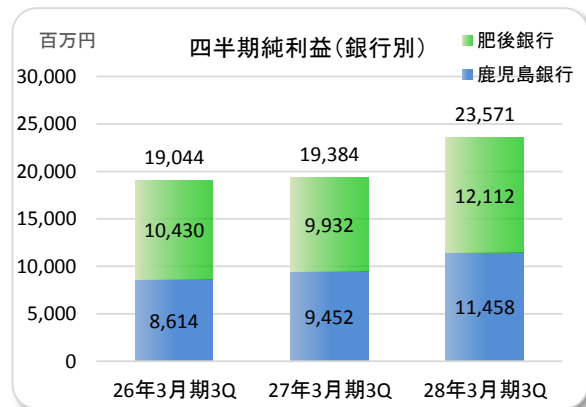
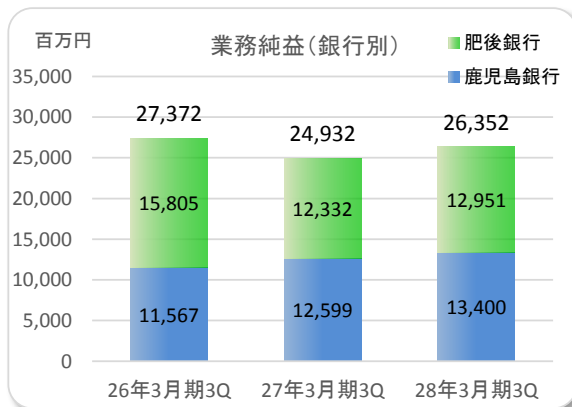
## ○ 損益の状況【2行合算】

(単位：百万円)

	28年3月期		27年3月期 第3四半期
	第3四半期	前年同期比	
業 務 粗 利 益	84,119	521	83,597
資 金 利 益	71,391	1,606	69,785
役 務 取 引 等 利 益	10,902	△ 307	11,209
特 定 取 引 利 益	17	△ 12	30
そ の 他 業 務 利 益	1,808	△ 764	2,572
うち国債等債券損益	2,266	△ 211	2,478
経 費 (除く臨時処理分)	56,943	280	56,663
人 件 費	27,082	△ 518	27,600
物 件 費	26,038	3	26,035
税 金	3,822	794	3,027
業務純益(一般貸倒引当金繰入前)	27,176	241	26,934
コ ア 業 務 純 益	24,909	453	24,456
① 一 般 貸 倒 引 当 金 繰 入 額	824	△ 1,177	2,001
業 務 純 益	26,352	1,419	24,932
臨 時 損 益	8,317	4,145	4,171
② 不 良 債 権 処 理 額	2,346	1,923	422
③ 貸 倒 引 当 金 戻 入 益	921	921	—
④ 偶 発 損 失 引 当 金 戻 入 益	20	3	17
⑤ 償 却 債 権 取 立 益	65	△ 61	126
株 式 等 関 係 損 益	9,056	6,005	3,050
そ の 他 臨 時 損 益	599	△ 800	1,400
経 常 利 益	34,665	5,564	29,100
特 別 損 益	△ 272	△ 468	195
税 引 前 四 半 期 純 利 益	34,392	5,096	29,295
法 人 税、住 民 税 及 び 事 業 税	10,765	2,034	8,731
法 人 税 等 調 整 額	55	△ 1,124	1,179
四 半 期 純 利 益	23,571	4,186	19,384

(注)コア業務純益 = 業務純益 + 一般貸倒引当金繰入額 - 国債等債券損益

与信費用(①+②-③-④-⑤)	2,163	△ 118	2,281
-----------------	-------	-------	-------



○ 損益の状況 肥後銀行【単体】

- ・ 業務粗利益 429億45百万円（前年同期比+ 3億35百万円）  
業務粗利益は資金利益の増加等により、前年同期比3億35百万円増加の429億45百万円となりました。
- ・ 経常利益 179億82百万円（前年同期比+28億19百万円）  
経常利益は株式等関係損益の増加等により、前年同期比28億19百万円増加の179億82百万円となりました。
- ・ 四半期純利益 121億12百万円（前年同期比+21億79百万円）  
以上の結果、四半期純利益は前年同期比21億79百万円増加の121億12百万円となりました。

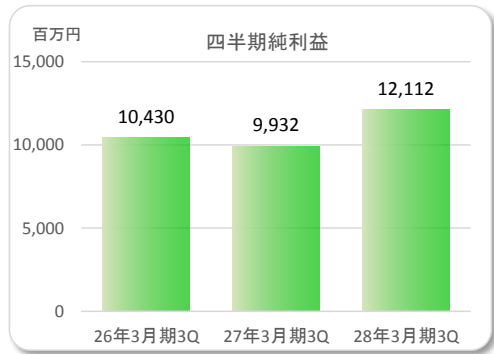
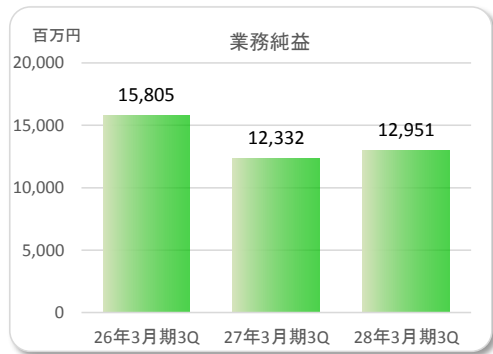
業 務	28年3月期		27年3月期
	第3四半期	前年同期比	第3四半期
業 務 粗 利 益	42,945	335	42,609
資 金 利 益	36,233	264	35,969
役 務 取 引 等 利 益	5,436	△ 70	5,506
特 定 取 引 利 益	17	△ 12	30
そ の 他 業 務 利 益	1,257	154	1,103
う ち 国 債 等 債 券 損 益	1,935	526	1,409
経 費	29,993	1,110	28,883
人 件 費	14,205	△ 227	14,433
物 件 費	13,563	706	12,857
税 金	2,224	631	1,593
業務純益（一般貸倒引当金繰入前）	12,951	△ 774	13,725
コ ア 業 務 純 益（注）	11,015	△ 1,301	12,316
① 一 般 貸 倒 引 当 金 繰 入 額	—	△ 1,392	1,392
業 務 純 益	12,951	618	12,332
臨 時 損 益	5,034	2,200	2,834
② 不 良 債 権 処 理 額	123	604	△ 481
③ 貸 倒 引 当 金 戻 入 益	921	921	—
④ 偶 発 損 失 引 当 金 戻 入 益	7	△ 9	17
⑤ 償 却 債 権 取 立 益	64	△ 61	126
株 式 等 関 係 損 益	3,747	2,127	1,619
そ の 他 臨 時 損 益	416	△ 172	589
経 常 利 益	17,982	2,819	15,163
特 別 損 益	△ 197	△ 183	△ 14
税引前四半期（当期）純利益	17,784	2,636	15,148
法人税、住民税及び事業税	5,046	391	4,655
法人税等調整額	625	64	560
四半期（当期）純利益	12,112	2,179	9,932
与信費用(①+②-③-④-⑤)	△ 870	△ 1,638	767

(単位：百万円)  
28年3月期  
通期予想(年間)

19,700

13,000

(注)コア業務純益 = 業務純益 + 一般貸倒引当金繰入額 - 国債等債券損益

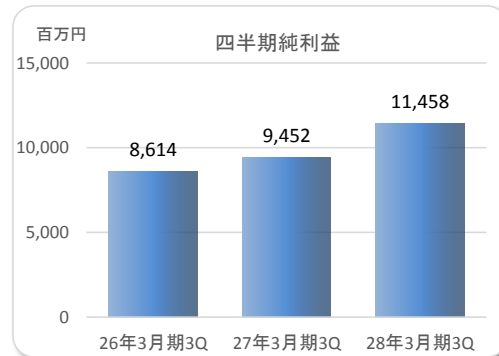
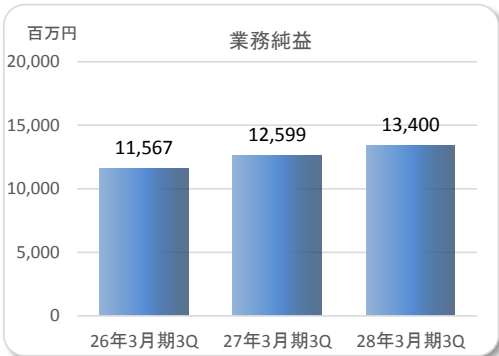


○損益の状況 鹿児島銀行【単体】

- ・業務粗利益 411億74百万円（前年同期比＋1億85百万円）  
業務粗利益は資金利益の増加により、前年同期比1億85百万円増加の411億74百万円となりました。
- ・経常利益 166億83百万円（前年同期比＋27億45百万円）  
経常利益は経費の減少及び株式等関係損益の増加等により、前年同期比27億45百万円増加の166億83百万円となりました。
- ・四半期純利益 114億58百万円（前年同期比＋20億6百万円）  
以上の結果、四半期純利益は前年同期比20億6百万円増加の114億58百万円となりました。

	28年3月期		27年3月期	(単位：百万円) 28年3月期 通期予想(年間)
	第3四半期	前年同期比	第3四半期	
業 務 粗 利 益	41,174	185	40,988	
資 金 利 益	35,157	1,341	33,816	
役 務 取 引 等 利 益	5,465	△ 237	5,702	
そ の 他 業 務 利 益	550	△ 918	1,469	
う ち 国 債 等 債 券 損 益	330	△ 738	1,069	
経 費	26,949	△ 829	27,779	
人 件 費	12,876	△ 290	13,167	
物 件 費	12,474	△ 703	13,178	
税 金	1,597	163	1,433	
業務純益（一般貸倒引当金繰入前）	14,224	1,015	13,208	
コ ア 業 務 純 益 (注)	13,893	1,754	12,139	
① 一般貸倒引当金繰入額	824	215	609	
業 務 純 益	13,400	800	12,599	
臨 時 損 益	3,282	1,944	1,337	
② 不良債権処理額	2,223	1,318	904	
③ 貸倒引当金戻入益	—	—	—	
④ 偶発損失引当金戻入益	13	13	—	
⑤ 償却債権取立益	0	—	0	
株 式 等 関 係 損 益	5,308	3,877	1,431	
そ の 他 臨 時 損 益	183	△ 627	811	
経 常 利 益	16,683	2,745	13,937	18,000
特 別 損 益	△ 75	△ 284	209	
税引前四半期（当期）純利益	16,607	2,460	14,147	
法人税、住民税及び事業税	5,719	1,643	4,076	
法人税等調整額	△ 569	△ 1,189	619	
四 半 期 ( 当 期 ) 純 利 益	11,458	2,006	9,452	12,000
与信費用(①+②-③-④-⑤)	3,034	1,520	1,513	

(注)コア業務純益 = 業務純益 + 一般貸倒引当金繰入額 - 国債等債券損益



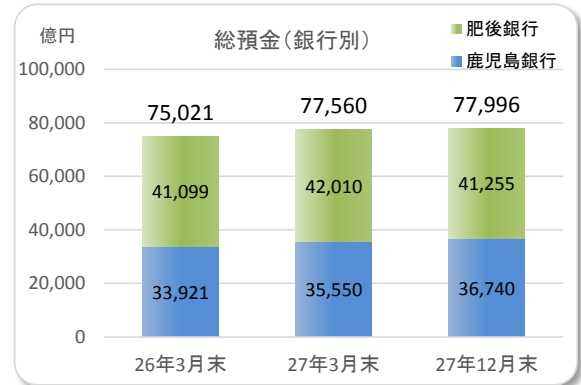
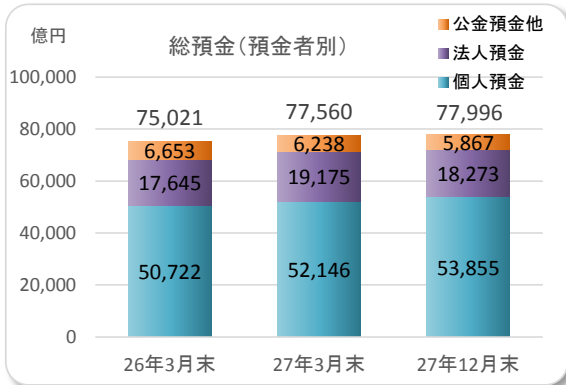
2. 預金・預り資産の状況

【総預金(末残)】

(単位: 億円)

		27年12月末		26年12月末	27年3月末
			前年同期末比		
2行合算 【単体】	総預金	77,996	1,954	76,041	77,560
	個人預金	53,855	1,224	52,630	52,146
	法人預金	18,273	286	17,987	19,175
	公金預金他	5,867	443	5,423	6,238
肥後銀行 【単体】	総預金	41,255	1,164	40,090	42,010
	個人預金	28,429	665	27,764	27,487
	法人預金	9,683	62	9,621	10,531
	公金預金他	3,142	436	2,705	3,991
鹿児島銀行 【単体】	総預金	36,740	790	35,950	35,550
	個人預金	25,425	559	24,866	24,659
	法人預金	8,590	224	8,366	8,644
	公金預金他	2,725	7	2,718	2,246

注) 総預金は、預金と譲渡性預金の合算であります。



【預り資産】

(単位: 億円)

		27年12月末		26年12月末	27年3月末
			前年同期末比		
2行合算 【単体】	預り資産残高	10,247	230	10,017	10,083
	うち個人	10,008	213	9,795	9,866
	公共債	688	△ 474	1,163	1,016
	投資信託	1,699	△ 24	1,723	1,732
	個人年金保険等	7,620	712	6,908	7,117
肥後銀行 【単体】	預り資産残高	5,316	199	5,117	5,196
	うち個人	5,145	188	4,956	5,042
	公共債	269	△ 157	427	369
	投資信託	1,034	△ 11	1,046	1,080
	個人年金保険等	3,840	357	3,483	3,592
鹿児島銀行 【単体】	預り資産残高	4,931	31	4,900	4,887
	うち個人	4,863	24	4,838	4,824
	公共債	419	△ 316	735	647
	投資信託	664	△ 12	677	652
	個人年金保険等	3,779	354	3,425	3,524

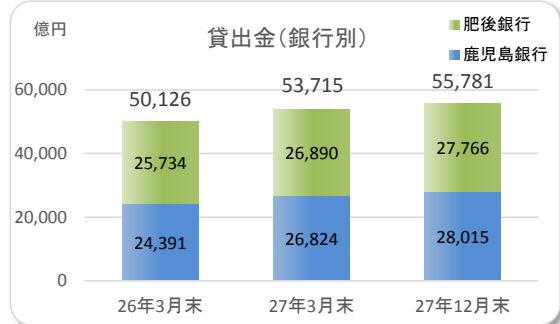
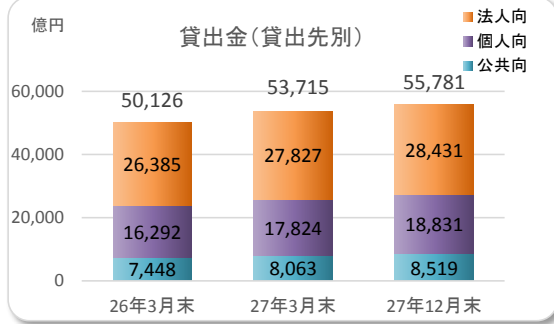
注) 個人年金保険等は、年金保険及び終身保険の販売累計額であります。

3. 貸出金の状況

【貸出金(末残)】

(単位:億円)

		27年12月末		26年12月末	27年3月末
			前年同期末比		
2行合算 【単体】	貸出金	55,781	2,853	52,928	53,715
	法人向	28,431	928	27,502	27,827
	個人向	18,831	1,441	17,390	17,824
	公共向	8,519	483	8,036	8,063
肥後銀行 【単体】	貸出金	27,766	1,204	26,562	26,890
	法人向	13,689	588	13,101	13,229
	個人向	9,727	221	9,505	9,590
	公共向	4,349	394	3,954	4,070
鹿児島銀行 【単体】	貸出金	28,015	1,648	26,366	26,824
	法人向	14,741	340	14,401	14,598
	個人向	9,103	1,219	7,884	8,234
	公共向	4,170	88	4,081	3,992



4. 金融再生法開示債権の状況

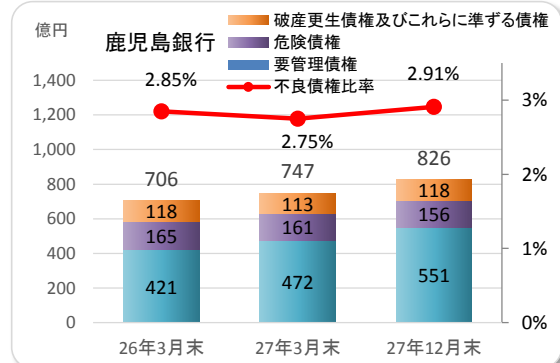
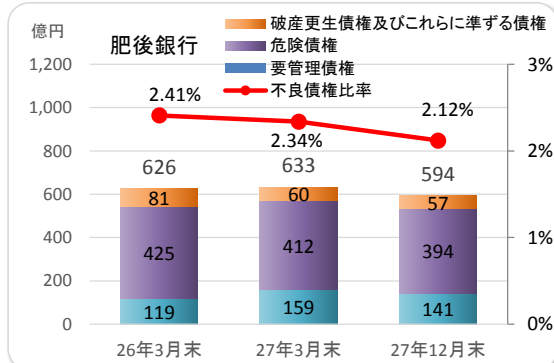
【部分直接償却前】

(単位:億円)

		27年12月末		26年12月末	27年3月末
			前年同期末比		
2行合算 【単体】	金融再生法開示債権 (A)	1,421	73	1,347	1,381
	破産更生債権及びこれらに準ずる債権	176	△ 4	181	174
	危険債権	551	△ 18	570	574
	要管理債権	693	97	595	632
	正常債権	54,925	2,769	52,155	52,866
	総与信残高 (B)	56,346	2,843	53,502	54,247
	総与信に占める割合 (A)÷(B)	2.52%	0.01%	2.51%	2.54%
肥後銀行 【単体】	金融再生法開示債権 (A)	594	△ 38	633	633
	破産更生債権及びこれらに準ずる債権	57	△ 5	63	60
	危険債権	394	△ 22	416	412
	要管理債権	141	△ 11	152	159
	正常債権	27,397	1,259	26,138	26,461
	総与信残高 (B)	27,991	1,220	26,771	27,094
	総与信に占める割合 (A)÷(B)	2.12%	△ 0.25%	2.37%	2.34%
鹿児島銀行 【単体】	金融再生法開示債権 (A)	826	112	714	747
	破産更生債権及びこれらに準ずる債権	118	0	117	113
	危険債権	156	3	153	161
	要管理債権	551	108	442	472
	正常債権	27,527	1,510	26,017	26,405
	総与信残高 (B)	28,354	1,623	26,731	27,152
	総与信に占める割合 (A)÷(B)	2.91%	0.24%	2.67%	2.75%

注) 肥後銀行【単体】の部分直接償却実施後の金融再生法開示債権残高は576億円、総与信に占める割合は2.06%となっております。

なお、鹿児島銀行【単体】につきましては部分直接償却を実施しておりません。





## 5. 有価証券の状況

(単位：億円)

		27年12月末				26年12月末		27年3月末	
		時価	前年同期末比	評価差額	前年同期末比	時価	評価差額	時価	評価差額
【KFG連結】	其他有価証券	27,119	—	722	—	—	—	—	—
	株式	1,516	—	337	—	—	—	—	—
	債券	20,322	—	357	—	—	—	—	—
	その他	5,280	—	27	—	—	—	—	—
2行合算 【単体】	其他有価証券	27,181	△ 847	1,330	△ 175	28,028	1,506	27,948	1,556
	株式	1,578	99	780	28	1,479	751	1,638	857
	債券	20,322	△ 2,234	489	△ 108	22,556	598	21,649	493
	その他	5,280	1,287	61	△ 95	3,993	156	4,660	205
肥後銀行 【単体】	其他有価証券	15,556	△ 771	686	△ 109	16,328	795	16,197	802
	株式	640	29	312	23	610	288	658	324
	債券	11,435	△ 1,232	346	△ 68	12,667	415	12,012	348
	その他	3,480	431	27	△ 63	3,049	90	3,526	129
鹿児島銀行 【単体】	其他有価証券	11,624	△ 76	644	△ 66	11,700	711	11,750	753
	株式	938	69	467	5	868	462	979	532
	債券	8,886	△ 1,001	143	△ 39	9,888	183	9,636	145
	その他	1,799	856	33	△ 32	943	65	1,134	75

## 6. 自己資本比率

(単位：億円)

		27年12月末		27年3月末
			前年度末比	
【KFG連結】	① 自己資本比率 ②÷③	13.28%	—	—
	② 自己資本(コア資本)額	5,868	—	—
	③ リスク・アセット等	44,172	—	—
	④ 総所要自己資本額 ③×4%	1,766	—	—
肥後銀行 【単体】	① 自己資本比率 ②÷③	12.51%	△ 0.04%	12.55%
	② 自己資本(コア資本)額	2,594	72	2,521
	③ リスク・アセット等	20,733	651	20,081
	④ 総所要自己資本額 ③×4%	829	26	803
鹿児島銀行 【単体】	① 自己資本比率 ②÷③	11.99%	0.10%	11.89%
	② 自己資本(コア資本)額	2,706	90	2,615
	③ リスク・アセット等	22,557	570	21,987
	④ 総所要自己資本額 ③×4%	902	22	879

以 上